



CONECTOR LINIAR CD

Conectorul CD este conceput pentru a prelungi lungimea profilelor portante CD-60. Este o componentă cheie la instalarea plafoanelor din gips-carton în încăperi cu o suprafață mare. Conectorul se montează pe partea interioară a profilului până când produce un clic caracteristic, ceea ce indică faptul că este complet fixat. Acest lucru protejează structura împotriva deformării în ansamblu sau a curbării plăcilor de gips-carton.

Produs în grosimi: 0,4 mm; 0,6 mm
Cantitate per pachet: 100 buc.



CONECTOR LATERAL CD

Conectorul lateral CD este utilizat ca element de legătură al profilelor CD pentru îmbinările în forma de T ale acestora la același nivel, atunci când se montează cadre metalice pentru tavane suspendate din gips-carton. Conectorul este fixat strâns la profilul CD cu ajutorul unor lamele de blocare, iar apoi un alt profil de cadru metalic este pus pe o parte în formă de T.

Produs în grosimi: 0,4 mm; 0,6 mm
Cantitate per pachet: 50 buc.




CONECTOR PE UN SINGUR NIVEL "CRAB"



Este esențial pentru instalarea diferitelor partiții și pentru construcția de structuri interioare din gips-carton. Conectorul "Crab" cu un singur nivel vă permite să conectați împreună patru profile la aceeași înălțime. Această piesă este esențială atunci când se instalează un cadru pentru tavane suspendate, în special atunci când tavanul are o formă neregulată.

Produs în grosimi: 0,5 mm până la 1,0 mm
Cantitate per pachet: 25 buc.



CONECTOR PE DOUĂ NIVELURI



Conectorul cu două niveluri este destinat îmbinării fiabile a profilelor de gips-carton CD-60 la diferite niveluri perpendiculare. Este utilizat pentru crearea de modele pe mai multe niveluri de plafoane suspendate din gips-carton. Conectorul asigură calitatea instalării pe tavane de suprafețe mari. Conectorul se agață liber de profilul superior și se blochează strâns pe profilul inferior.

Produs în grosimi: 0,7mm, 0,8mm și 0,9mm
Cantitate per pachet: 200 buc.



VARIANT PROFILE SRL

Or. Targu Jiu, str. Tismana 1A, judetul Gorj, Romania

office@variant-profile.com

+40 742 551 111

Compania VARIANT PROFILE SRL produce profile metalice și accesorii de înaltă calitate pentru sistemul de plăci de gips-carton. Avem propriile facilități de producție și aproximativ 200 de angajați de înaltă calificare în personalul nostru. toate produsele trec sistemul de control al calității.

Întotdeauna salutăm noi parteneri, noi idei, noi proiecte!

Variant
PROFILE

PROFILE ȘI ACCESORII PENTRU SISTEME DE GIPS-CARTON




PROFILE CD-60

Produs în grosimi: de la 0,4 până la 0,6 mm

Profilul de tavan CD este utilizat ca element de susținere pentru montarea cadrelor și placarea suprafețelor verticale și orizontale. Profilul CD se utilizează împreună cu profilul de ghidare UD. Profilul are întăritori suplimentari, care asigură stabilitatea cadrului sub sarcini în timpul lucrărilor de instalare.

Grație formei sale de C, profilul este fixat pe suprafețe prin bride universale. Concentrându-ne pe nevoile consumatorilor, pe lângă profilul simplu CD-60, producem profile ondulate. Profilul CD-60 este realizat prin roluire pe ambele părți.



Denumire	Dimensiune, mm	Lungime, m	Cantitate per pachet, buc	Cantitate per pachet, metri liniari	Cantitate pe palet, buc	Cantitate pe palet, metri liniari	Cantitate pe palet, pachete
CD-60	60x27	3	18	54	216	648	12
		4	18	72	216	864	12



PROFILE UD-27

Produs în grosimi: de la 0,4 până la 0,6 mm

Profil perimetral de tavan UD este utilizat ca element din cadrul structurilor cu un singur nivel de tavane și pereți falși. În timpul instalării cadrului de tavan, profilul UD este fixat de-a lungul perimetrului încăperii, iar

în timpul plăcii pereților, pe podea și tavan. Profilele sunt realizate cu o bază netedă și flanșe profilate sau, în funcție de nevoile clientului, cu o structură ondulată.




Denumire	Dimensiune, mm	Lungime, m	Cantitate per pachet, buc	Cantitate per pachet, metri liniari	Cantitate pe palet, buc	Cantitate pe palet, metri liniari	Cantitate pe palet, pachete
UD-27	27x28	3	30	90	480	1440	16
		4	30	120	480	1920	16




PROFIL CW

Produs în grosimi: de la 0,4 până la 0,6 mm


Profilul CW este utilizat ca și montan vertical la montarea cadrelor de gips-carton. Ansamblul profilului CW este asociat cu profilul de ghidare UW corespunzător. Dimensiunea laturii profilului asigură o bună conexiune cu profilul portant și garantează o structură etanșă, fără goluri. Grosimi de profil disponibile: 50 mm, 75 mm, 100 mm.



CW-50



CW-75



CW-100


Denumire	Dimensiune, mm	Lungime, m	Cantitate per pachet, buc	Cantitate per pachet, metri liniari	Cantitate pe palet, buc	Cantitate pe palet, metri liniari	Cantitate pe palet, pachete
CW-50	50x50	3	16	48	192	576	12
		4	16	64	192	768	12
CW-75	75x50	3	8	24	128	384	16
		4	8	32	128	512	16
CW-100	100x50	3	8	24	96	288	12
		4	8	32	96	384	12

PROFIL UW

Profilul UW este destinat utilizării în cadrul lucrărilor de amenajare și renovare, pentru construcția pereților despărțitori sau pentru mascarea diverselor spații cu plăci de gips-carton. Produsul este un profil cu montaj orizontal și se utilizează împreună cu profilele verticale CW.

Grosimi de profil disponibile: 50 mm, 75 mm, 100 mm.

Produs în grosimi: de la 0,4 până la 0,6 mm



UW-50

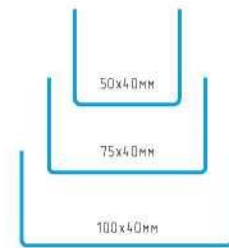
UW-75

Denumire	Dimensiune, mm	Lungime, m	Cantitate per pachet, buc	Cantitate per pachet, metri liniari	Cantitate pe palet, buc	Cantitate pe palet, metri liniari	Cantitate pe palet, pachete
UW-50	50x40	3	16	48	240	720	15
		4	16	64	240	960	15
UW-75	75x40	3	12	36	192	768	16
		4	12	48	192	768	16
UW-100	100x40	3	8	24	120	360	15
		4	8	32	120	480	15

PROFIL RANFORSAT UA

Profil UA este utilizat pentru a forma uși, pentru a fixa echipamente grele de exemplu echipament pentru baie etc. Acest profil poate fi utilizat în interior ca element portant (pentru montarea de încălzitoare de apă electrice, dulapuri

sau tablă). Capacitatea de încărcare este de 1,5 kN pe un metru de perete. Profilele UA oferă posibilitatea de a crea deschideri mari și de a măări distanța dintre suspensiile sistemului de placare a tavanului.



PROFILE DE GHIDAJ

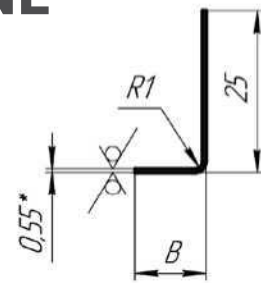


Profilul de nivel (ghidaj pentru șapă) este utilizat ca ghidaj de susținere pentru tencuială, pentru a obține o suprafață cât mai uniformă. Acesta are o înălțime de deviere de 10 mm și 6 mm. Cu tencuiala ghidată pe șapă, curbura suprafeței tratate este redusă la minimum. Constructorii experimentați nu recomandă îndepărtarea acestor ghidaje

după lucrările de finisare, deoarece acest lucru poate duce la apariția unor fisuri nedorite. Ghidajele de șapă cu o înălțime de deviere de 10 mm permit realizarea unui strat de tencuială cu o grosime mai mare de 1 cm, dar ghidajele cu o înălțime de deviere mai mică de 6 mm sunt impracticabile pentru utilizare în timpul finisării încăperii.

PROFILE PENTRU TERMOPANE

Lungime, mm	Grosime, mm	Ambalaj standard, buc
2000	0.4; 0.6	20



PIESA SUSPENDARE CD

Se produce în grosimi de la 0,7 mm la 0,9 mm
Cantitate per pachet: 50 buc.



Piesa de suspendare CD pentru profilul CD-60 este destinată fixării profilelor în structurile portante din sistemele de gips-carton.

Se utilizează ca element suspendat al sistemelor de tavane din gips-carton bazate pe profilele CD-60. Suspensia de ancorare este formată din două părți: o suspensie de ancorare cu clemă

(mecanismul cu arc "fluture" din oțel 65G) și o tijă. Tija de extensie este atașată în prealabil la tavanul principal, cu ajutorul unui diblu metalic.

Se utilizează atunci când nivelul plafonului trebuie coborât mai mult de 125 mm.



PRELUNGITOR TIJĂ "FLUTURE"



Prelungitor tijă "Fluture" este utilizat pentru montarea sistemelor de tavan suspendat. Acesta este utilizat împreună cu tijele cu inel și simpla pentru a regla rapid înălțimea tavanului suspendat în raport cu tavanul principal.

Produs în grosime: 0,8 mm (oțel 65 G)
Cantitate per pachet: 500 buc.

TIJĂ ȘI TIJĂ CU INEL

Tijele cu inel și cu cârlig sunt utilizate împreună cu prelungitor tijă (fluture), formând un singur sistem de suspensie.

Produs în lungimi:
125 mm; 250 mm; 375 mm;
500 mm; 750 mm; 1000 mm;
2000 mm; 3000 mm

Cantitate per pachet: 100 buc.




COLȚAR PENTRU MONTAJ

UA 50

UA 75

UA 100



Colțar pentru montare a profilelor UA sunt utilizate în timpul instalării pentru a conecta profilele la îmbinări.

Produce în grosimi:

1,5 mm 90x90x95 pentru profil UA100
1,5 mm 70x70x45 pentru profilul UA 50
1,5 mm 90x90x68 pentru profilul UA 75

Cantitate pe pachet: 50.



BRIDA UNIVERSALĂ ȘI SUSPENSIE PUTERNICĂ

Suspensia directă universală este utilizată pentru fixarea profilelor din gips-carton în construcția de plafoane false și în placarea pereților.

Suspensie puternică dreaptă, concepută pentru fixarea profilelor pe structurile portante din sistemele de gips-carton. Geometria concavă a profilului oferă rezistență și elasticitate suplimentară în timpul instalării și, de asemenea, ajută suspensia să ia un unghi drept la instalare.

Grosimea și ambalarea suspensiei directe.

Denumire	50 buc.	100 buc.	0.5 mm	0.6 mm	0.7 mm	0.8 mm	0.9 mm	1.0 mm	1.1 mm	1.3 mm	1.5 mm
Suspensie Universală 75		+	+	+	+	+					
Suspensie Universală 117		+	+	+	+	+	+				
Suspensie Puternică 120	+	+					+				
Suspensie Universală 125		+	+	+	+	+	+	+			
Suspensie Universală 170		+	+	+	+	+	+	+			
Suspensie Universală 250		+	+	+	+	+	+	+			
Suspensie Universală 350		+				+	+	+	+	+	+
Suspensie Universală 470	+					+	+	+	+	+	+
Suspensie Universală 650	+									+	+

